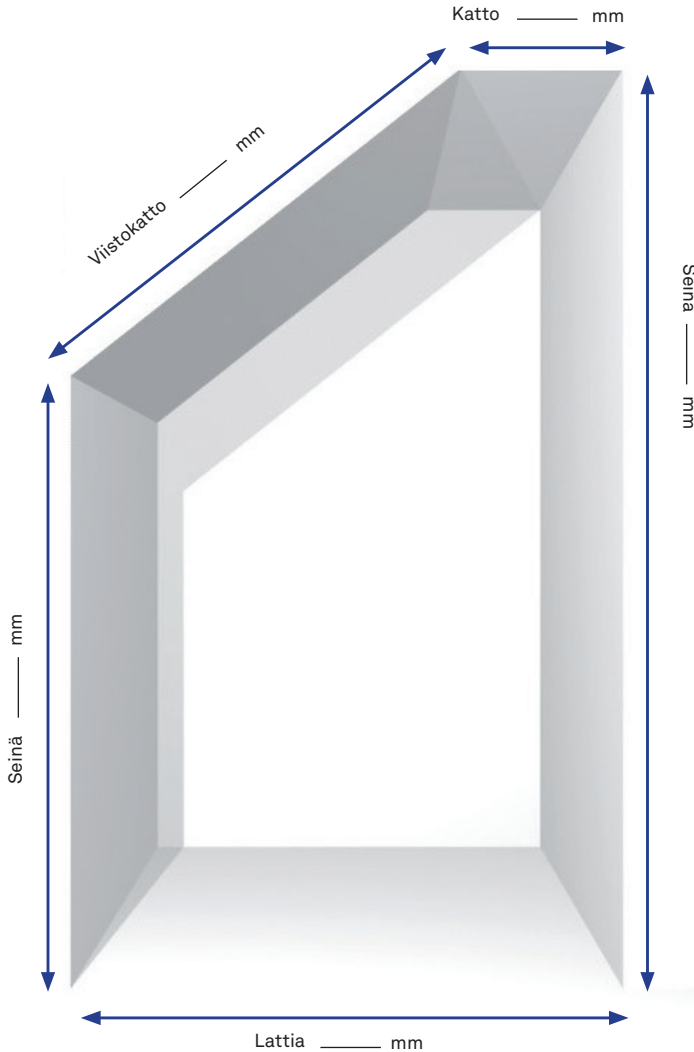


Näin mittaat tilan, jossa on viistokatto

Mittaa lattia, seinät ja katto tilassa, jonne suihkuseinä sijoitetaan. Huomioi, että mitat on otettava laatoituksen jälkeen, muuten mitat ovat virheelliset. Mitojen tulee olla tarkkoja, joten ole huolellinen ja käytä vatupassia apuna.



Tietoa suihkuratkaisusta

Suihkuseinämalli: _____

Kätisyys: Vasen Oikea

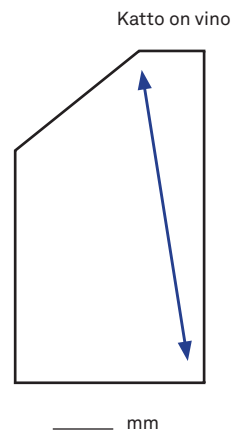
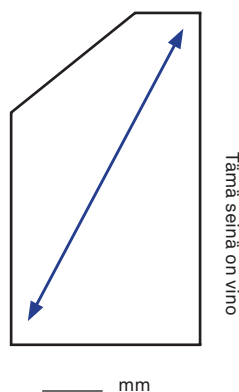
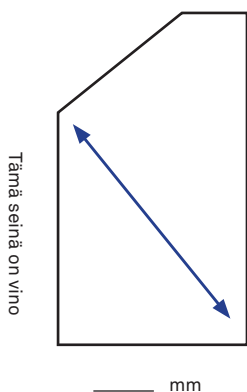
Ilmoita mitat: A _____ B _____ C _____ D _____

Lisätiedot:

- 1 Tarkista vatupassin avulla seinien ja lattioiden suoruus. Jos jokin ei ole vaaterissa, mittaa lisäksi alla oleva lisämitta, muussa tapauksessa lisämittaa ei tarvitse ottaa.
- 2 Mittaa tilan lattia, seinät ja katto luonnoksen mukaisesti ja merkitse mitat. Suorita tarkistusmittaus.
- 3 Vie mittaohje INR-jälleenmyyjälle ja he auttavat sinua eteenpäin.

Lisämitat

Alla olevat diagonaalimitat lisätään ainoastaan, jos lattia, seinät tai katto eivät ole vaakatai pystysuorassa kohdan 1 mukaisesti.



Jos lattia on vino: Mihin suuntaan? Ja kuinka suuri on poikkeama?

